

AC直結専用（両側給電） 電源内蔵 直管形LEDランプ < MTAXシリーズ > 取扱説明書 保管用

このたびは、BrinisAXシリーズをお買い上げいただき、誠にありがとうございます。
この取扱説明書をよくお読みのうえ、正しくお使いください。お読みになった後は大切に保存し、おわかりにならないことがあったときに再読してください。

■ 製品仕様

屋内用／AC両側給電

型番	定格電圧 (V)	定格周波数 (Hz)	消費電力 (W)	寸法 (mm)		質量 (g)	定格寿命 (h)	使用温度 (°C)
				全長	管径			
MTAX40 □21 / YCS / YM	AC100~240	50/60	17	1,198	29×32	320	約40,000	-10~40
MTAX40 □25 / □25C			21	1,198				

型番 □ = 光色 (D) 昼光色・6500K (N) 昼白色・5000K (W) 白色・4000K (L) 電球色・3000K

※1) AC100V使用時の製品本体の測定値です。

※2) 定格寿命は設計寿命であり、製品の寿命を保証するものではありません。

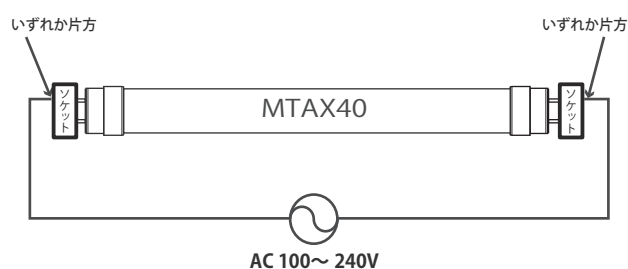
■ 施工方法

- 本製品は、AC直結専用（両側給電方式）の電源内蔵 直管形LEDランプです。
- 既存の蛍光灯照明器具に本製品を取り付ける場合は、電気工事の有資格者による配線工事（安定器のバイパス工事）が必要です。※施工方法は下記のAC直結配線図をご参照ください。

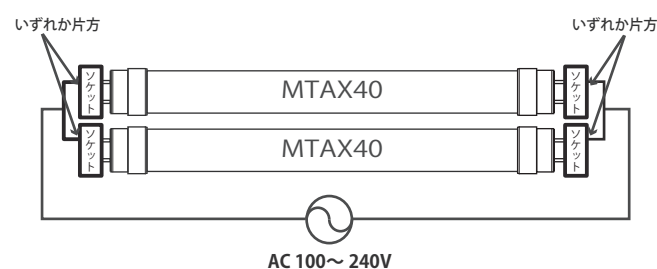
AC直結配線図

安定器の配線を切断し、ランプの両端から電源供給するように配線してください。

(1灯式の場合)



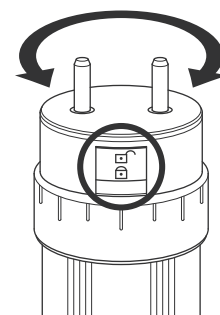
(2灯式の場合)



- 配線工事を行った照明器具には、蛍光灯を絶対に取り付けしないでください。
- 工事完了後の照明器具へは『LEDランプ専用配線済』シールを貼り付けてください。

口金の角度を調整する場合

- 本製品の口金は左右135°（計270°）の範囲で22.5°刻みに可動します。
- 角度を調整する場合は、照明器具へ取り付けの前に口金のストッパーを解除位置（☐）に固定しながら口金を回してください。
22.5°毎に刻印がありますので、左右の角度調整の目安としてください。
- 左右の口金は必ず同じ角度でご使用ください。
- 角度調整後ストッパーが固定位置（○）にあることを確認のうえ、取り付けてください。
- 照明器具へ取り付け後に角度調整はできません。取り付け後に角度調整を行う場合は、照明器具から本製品を取り外し、再度、角度調整を行ってください。



安全にお使いいただくために (必ずお読み下さい)

警告 この表示の欄は「死亡または重傷などを負う可能性が想定される」内容です。

- 施工は、本取扱説明書の取付方法に従い確実に行ってください。(落下、感電、火災の原因)
- 表示された電源電圧、周波数以外の電源で使用しないでください。(破損、発煙の原因)
- 本製品の取り付け、取り外しや器具清掃のときは、必ず電源を切ってください。(感電の原因)
- 本製品の一方の端子を照明器具の口金ソケットに挿入した状態で、もう一方の端子部分に触れないでください。(感電の原因)
- 紙や布でおおったり、燃えやすいものに近づけないでください。(火災の原因)
- 本製品を蛍光灯照明器具および他社製のLEDランプ用に配線された照明器具には取り付けしないでください。(破損、感電、火災の原因)
- 本製品の水洗い、分解、改造は絶対にしないでください。(火災、感電、落下の原因)
- 周囲温度-10℃～40℃以外の所には設置しないでください。(火災、短寿命の原因)
- 浴室など湿気が多い場所、水滴などのかかる場所では使用しないでください。(感電、破損の原因)
- 密閉形照明器具や密閉に近い照明器具には取り付けしないでください。(破損、発煙、発火、短寿命の原因)
- 引火する危険性がある周囲(ガソリン、可燃性スプレー、シンナー、ラッカー、粉塵など)には設置、点灯しないでください。(火災、爆発の原因)
- 照明器具の下には温度の高くなるもの(ストーブ、ガスレンジ等)を置かないでください。(火災、破損、発煙の原因)
- 本製品の取り付け、取り外し時に、口金の端子部分を触らないでください。(感電の原因)
- 濡れた手で触らないでください。(感電、故障の原因)
- 照明器具側のソケットに確実に取り付けてください。(火災・落下の原因)
- 電極部分には高電圧がかかっています。隙間に異物をはさまないでください。ショートによる発煙、発火、感電の恐れがあります。
- 異常を感じたら速やかに電源を切ってください。

注意 この表示の欄は「傷害を負う可能性または物的損害のみが発生する可能性が想定される」内容です。

- 点灯中や消灯直後の本製品や蛍光灯は熱を持ちますので、手や肌などを触れないでください。(やけどの原因)
- 本製品の取り外しは、照明器具の電源を切り10分程度放置した後、冷えていることを確認してから行ってください。(やけどの原因)
- 本製品を取り付け、取り外す際は2名以上で行い、転倒には十分ご注意ください。(ケガの原因)
- 落したり、物をぶつけたり、無理な力を加えたり、傷をつけたりしないでください。特に器具の清掃のときは、ご注意ください。(ケガ・破損の原因)
- 本製品の発光面をシンナー、ベンジン、アルカリ性洗剤などで拭かないでください。(変色、変形、光の波長の変化の原因)
- LED光源を直視することはおやめください。目に悪影響を及ぼす恐れがあります。
- 発光面のポリカーボネートは有機溶媒やオイルの影響により変色・変形する恐れがあります。
有機溶媒やオイルの影響を受ける場所には本製品を取り付けしないでください。(変色、変形、落下、光の波長の変化の原因)
- 酸などにより腐食しやすい場所では、本製品を取り付けしないでください。(落下、漏電の原因)
- 粉塵の多いところには、本製品を取り付けしないでください。(過熱の原因)
- 振動や衝撃のあるところでは、本製品を取り付けしないでください。(落下の原因)
- 本製品は屋内用です。屋外への取り付けは行わないでください。

その他の注意

- LEDモジュールなど部品の交換はできません。
- 取り付ける照明器具やLEDモジュールにはバラツキがあるため、同じ形名商品でも商品ごとに発光色、明るさが異なる場合があります。
- 赤外線リモコンを採用した機器(テレビ、エアコンなど)の近くで点灯しますと、機器に雑音が入ったり、リモコンが誤動作することがあります。
- 埃や砂がついた状態で強く拭くと、カバーに傷が入ることがあります。
- 本製品をお手入れされるときは水に浸した布をよく絞って拭き取り、乾いたやわらかい布で仕上げてください。

保証について

ご購入日より3年以内に、本製品の取扱説明書の注意・警告内容にそった正常なご使用状態のもとで故障した場合は、原則としまして「良品交換」とさせていただきますので、お買い上げの販売店にお申し出ください。※24時間連続使用など、1日20時間以上の長時間使用の場合は、上記半分の期限となります。また故障ランプの交換作業費、設置調整費等は本保証には含まれません。

保証期間内であっても、次の場合には補償の対象外となります。

- 購入証明またはご購入先の提示がない場合
- 輸送もしくは移動時のトラブルによる故障及び破損の場合
- 本製品の取扱説明書に記載されている内容に反したお取り扱いにより生じた故障及び破損の場合
- 保管上の不備による故障及び破損の場合
- 火災、地震、水害、落雷、その他の天災地変ならびに公害や異常電圧・指定外電圧の使用等による故障及び破損の場合
- 本製品の改造や施工上の不備に起因する故障及び破損の場合
- 日本国外での使用による故障及び破損の場合